



STATISTIQUES ET INDICATEURS

PAYS DE LA LOIRE

LES DEMANDEURS D'EMPLOI EN OBLIGATION D'EMPLOI Décembre 2021



Obligation d'Emploi : Demandeurs d'emploi bénéficiant de l'obligation d'emploi instituée par l'article L.323-1 du Code du travail : Les travailleurs reconnus handicapés par la CDAPH, les victimes d'accidents du travail ou maladies professionnelles, les titulaires d'une pension d'invalidité, les anciens militaires, avec une pension militaire d'invalidité, et les titulaires de la carte d'invalidité.

ALERTE : Pôle emploi n'a pas connaissance de tous les demandeurs d'emploi en obligation d'emploi.

LA SITUATION GEOGRAPHIQUE

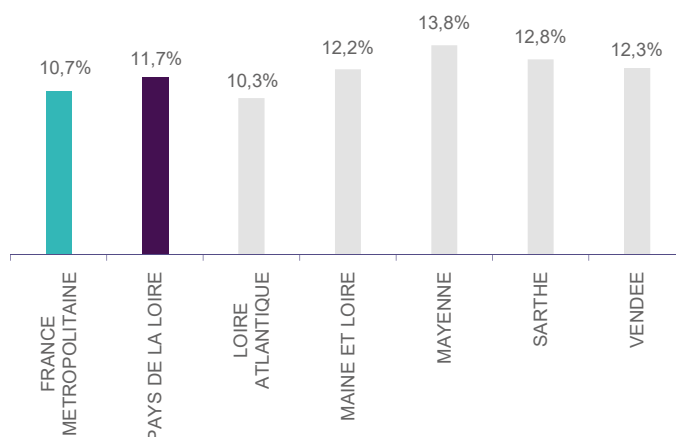
En décembre 2021, les Pays de la Loire comptabilisent **17 651** demandeurs d'emploi en obligation d'emploi catégorie A.

Ces demandeurs représentent **11,7%** de la totalité de la demande d'emploi en fin de mois (DEFM) catégorie A, un poids légèrement supérieur à celui de la France métropolitaine, qui s'élève à **10,7%**.

Au niveau départemental, seule la Loire-Atlantique, avec **10,3%**, est inférieure au poids régional. Les 4 autres départements ont un poids supérieur à celui de la région, avec respectivement **12,2%** pour le Maine-et-Loire, **12,3%** pour la Vendée, **12,8%** pour la Sarthe, et **13,8%** pour la Mayenne.

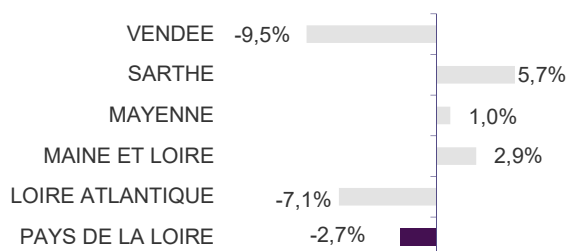
Graphique 1

POIDS DES DE EN OBLIGATION D'EMPLOI SUR LA DEFM TOTALE



Graphique 2

EVOLUTION ANNUELLE DES DEFM EN OBLIGATION D'EMPLOI CATEGORIE A



Le nombre total de DEFM (catégorie A) diminue fortement de **-17,5%** sur la région Pays de la Loire entre décembre 2020 et décembre 2021. Pour les demandeurs d'emploi en obligation d'emploi, la tendance est également à la baisse mais moins marquée avec une diminution annuelle de **-2,7%**.

Au niveau départemental, la situation est plus contrastée. La Vendée et la Loire-Atlantique affichent une baisse notable avec respectivement **-9,5%** et **-7,1%** alors que les autres départements enregistrent une hausse, allant de **+1,0%** pour la Mayenne jusqu'à **+5,7%** pour la Sarthe.

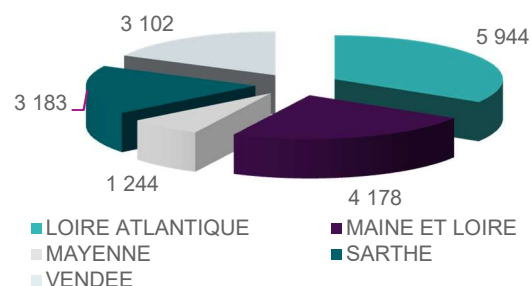
En Pays de la Loire, **18,0%** de la DEFM en obligation d'emploi Catégorie A est rattachée à la Sarthe, alors que ce département représente **16,4%** de la demande d'emploi catégorie A.

Le Maine-et-Loire (**23,7%** pour **22,7%**), la Vendée (**17,6%** pour **16,7%**) et la Mayenne (**7,0%** pour **6,0%**) affichent également un poids légèrement supérieur à la DEFM en obligation d'emploi Catégorie A.

A l'inverse, la Loire-Atlantique (**33,7%** pour **38,2%**) présente un poids inférieur à la DEFM en obligation d'emploi Catégorie A.

Graphique 3

VOLUME DES DEFM EN OBLIGATION D'EMPLOI – CATEGORIE A



DEFM Catégorie A : Personnes sans emploi, immédiatement disponibles, tenues d'accomplir des actes positifs de recherche d'emploi sans aucune activité réduite.

LA TYPOLOGIE

A fin décembre 2021, les **17 651** DEFM (catégorie A) en obligation d'emploi de la région ont les caractéristiques suivantes :

- **51,0%** sont des hommes.
- **51,0%** ont 50 ans ou plus, tandis que les jeunes de moins de 25 ans ne représentent que **4,3%** de la population en question.
- **35,0%** ont un niveau de formation BAC ou plus, **12,5%** sont soit sans diplôme, soit du niveau brevet des collèges.
- **50,1%** sont des ouvriers ou employés qualifiés. **7,2%** ont une qualification de niveau technicien, agent de maîtrise ou cadre.
- **3 618** personnes bénéficient du RSA, soit **20,5%** des DEFM en obligation d'emploi.
- **46,8%** des DEFM ne sont pas indemnisés, **34,6%** touchent une allocation du régime d'assurance chômage et **18,6%** une allocation du régime de solidarité.
- **40,1%** sont inscrits depuis au moins 24 mois.
- Seulement **2,3%** des travailleurs handicapés relèvent du milieu protégé (Etablissement et Service d'Aide par le Travail : ESAT).

Tableau 2

LES 20 METIERS LES PLUS RECHERCHES PAR LES DEFM EN CATEGORIE A EN OBLIGATION D'EMPLOI

Emploi/métier recherché détaillé (ROME)	DEFM cat. A	Poids
K2204 Nettoyage de locaux	825	4,7%
M1601 Accueil et renseignements	714	4,0%
M1602 Opérations administratives	689	3,9%
M1607 Secrétariat	635	3,6%
A1203 Entretien des espaces verts	600	3,4%
H3302 Opérations manuelles d'assemblage, tri ou emballage	594	3,4%
K1304 Services domestiques	559	3,2%
K1303 Assistance auprès d'enfants	492	2,8%
N1103 Magasinage et préparation de commandes	487	2,8%
I1203 Maintenance des bâtiments et des locaux	448	2,5%
N4105 Conduite et livraison par tournées sur courte distance	374	2,1%
D1505 Personnel de caisse	330	1,9%
D1507 Mise en rayon libre-service	312	1,8%
G1603 Personnel polyvalent en restauration	312	1,8%
K1302 Assistance auprès d'adultes	293	1,7%
N1105 Manutention manuelle de charges	270	1,5%
G1605 Plonge en restauration	245	1,4%
K2104 Éducation et surveillance au sein d'établissements d'ense	223	1,3%
J1301 Personnel polyvalent des services hospitaliers	220	1,2%
K2503 Sécurité et surveillance privées	218	1,2%

Plus de la moitié (**52,5%**) des demandeurs d'emploi en obligation d'emploi sont accompagnés en modalité « Guidé » au sein de Pôle emploi Pays de la Loire.

Plus d'un quart d'entre eux (**26,5%**) sont suivis en modalité « Renforcé ».

A noter que **11,8%** des demandeurs d'emploi en obligation d'emploi sont accompagnés en modalité « Expert Handicap ».

La modalité « Suivi » ne représente que **5,7%** des demandeurs d'emploi en obligation d'emploi.

Enfin, l'accompagnement « Global » reste minoritaire avec seulement **2,3%** des demandeurs d'emploi concernés.

Tableau 1

VOLUME DES DEFM EN OBLIGATION D'EMPLOI – CATEGORIE A

Obligation d'Emploi	DEFM cat. A	Poids
Alloc. adulte handicapé	25	0,1%
Alloc. adulte handicapé (CNASEA)	1 708	9,7%
Autres	328	1,9%
Carte d'invalidité	75	0,4%
En instance CDA	394	2,2%
Orphelin de Guerre	63	0,4%
Pension d'invalidité s.s. ou autre	1 267	7,2%
Pensionne de guerre	6	0,0%
RQTH CRP	329	1,9%
RQTH ESAT	411	2,3%
RQTH Marché du travail	12 520	70,9%
Rente AT/MP	247	1,4%
TH catégorie A	72	0,4%
TH catégorie B	165	0,9%
TH catégorie C	40	0,2%
Veuve de guerre/conjoint	NC	-

Un peu plus de la moitié (**50,1%**) des demandeurs d'emploi en obligation d'emploi de catégorie A inscrits à fin décembre 2021 sont concentrés sur les 20 premiers emplois/métiers recherchés (ce pourcentage est de **37,6%** pour l'ensemble des DEFM catégorie A).

Dans la majorité des cas, il s'agit de métiers requérant peu de qualifications et se concentrant sur 3 secteurs d'activité. Ils concernent :

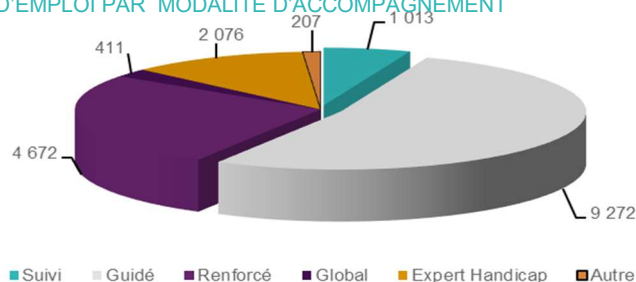
29,5% le domaine des services à la personne et à la collectivité, tels que le nettoyage de locaux ou les services domestiques.

23,1% le domaine du support à l'entreprise, tels que l'accueil et renseignements, les opérations administratives.

12,8% le secteur du transport et de la logistique, tels que le magasinage et la préparation de commandes.

Graphique 4

REPARTITION DES DEFM EN CATEGORIE A EN OBLIGATION D'EMPLOI PAR MODALITE D'ACCOMPAGNEMENT



Directeurs de la publication :
Martine CHONG-WA NUMERIC - Jean-Marc VIOLEAU

Responsable de la rédaction :
Vincent RAGOT

Conception :
Service SEE – Julien HAURAY

Contact : statsPDL@pole-emploi.fr

Pôle emploi Pays de la Loire
1 rue de la Cale Crucy - CS 67910
44179 NANTES Cedex 4

www.pole-emploi.org
www.observatoire-emploi-paysdelaloire.fr

